
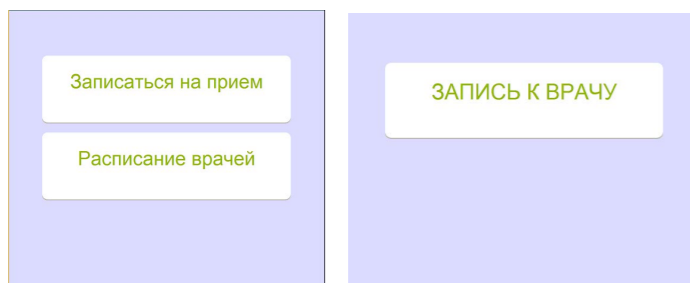


Сервис самозаписи на приём к врачу

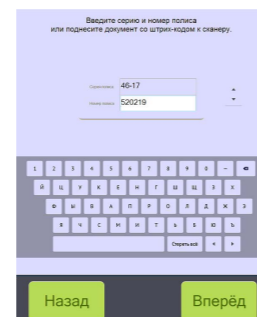
Для начала работы с сервисом вам необходимо обратиться организации для оформления электронной медицинской карты. При себе необходимо иметь **полис обязательного медицинского страхования** и **паспорт**



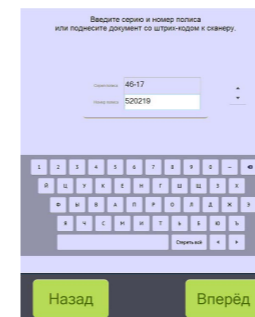
Запись на приём к врачу через ИНФОМАТ



Приветственное окно
Нажмите кнопку **Запись на прием**
Далее кнопку **Запись к врачу**




Шаг 1.
Введите серию и номер полиса при наличии полиса старого образца



Введите номер полиса при наличии временного полиса




Если у Вас полис нового образца, приложите его штрих-кодом к окошку в нижней части инфомата. Подождите 10-15 секунд.




Шаг 2.
Выберите специализацию врача



Шаг 3. Выберите врача



Шаг 4. Выберите дату и время посещения врача



Получите талон

Обратите внимание!

Воспользоваться сервисом самозаписи на приём к врачу могут граждане, имеющие электронную медицинскую карту в данной медицинской организации.